

BRVM 10	147,30
Variation Jour	↓ -0,29 %
Variation annuelle	↑ 12,55 %



BULLETIN OFFICIEL DE LA COTE

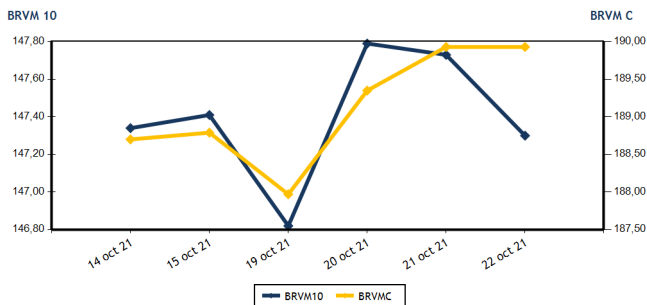
N° 204

vendredi 22 octobre 2021

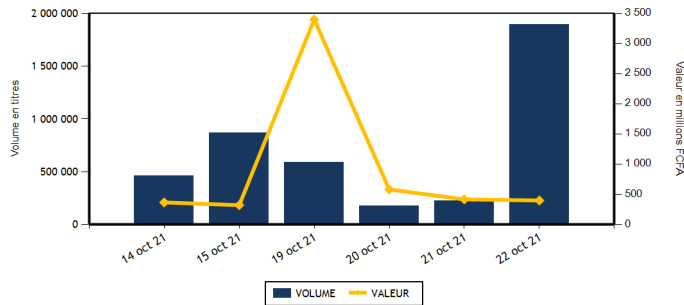
Site : www.brvm.org

BRVM Composite	189,93
Variation Jour	↑ 0,00 %
Variation annuelle	↑ 30,65 %

Evolution des indices



Volumes et valeurs transigés



Actions	Niveau	Evol. Jour
Capitalisation boursière (FCFA)(Actions & Droits)	5 715 444 717 876	0,00 %
Volume échangé (Actions & Droits)	1 892 174	773,38 %
Valeur transigée (FCFA) (Actions & Droits)	395 839 399	15,98 %
Nombre de titres transigés	43	-2,27 %
Nombre de titres en hausse	12	-7,69 %
Nombre de titres en baisse	18	-10,00 %
Nombre de titres inchangés	13	18,18 %

Obligations	Niveau	Evol. Jour
Capitalisation boursière (FCFA)	7 094 240 039 471	-0,01 %
Volume échangé	137	-98,56 %
Valeur transigée (FCFA)	1 277 350	-98,27 %
Nombre de titres transigés	8	100,00 %
Nombre de titres en hausse	1	100,00 %
Nombre de titres en baisse	2	100,00 %
Nombre de titres inchangés	5	66,67 %

PLUS FORTES HAUSSES

Titres	Cours	Evol. Jour	Evol. annuelle
NESTLE CI (N TLC)	4 955	7,48 %	1 448,44 %
PALM CI (PALC)	6 700	7,46 %	197,78 %
SITAB CI (STBC)	4 510	7,38 %	750,94 %
BANK OF AFRICA ML (BOAM)	1 600	6,67 %	42,22 %
TRACTAFRIC MOTORS CI (PRSC)	3 275	4,97 %	49,20 %

PLUS FORTES BAISES

Titres	Cours	Evol. Jour	Evol. annuelle
UNILEVER CI (UNLC)	4 550	-7,14 %	9,24 %
FILTISAC CI (FTSC)	1 605	-5,59 %	-0,31 %
AIR LIQUIDE CI (SIVC)	610	-3,94 %	229,73 %
CFAO MOTORS CI (CFAC)	1 050	-3,67 %	191,67 %
SETAO CI (STAC)	720	-2,70 %	157,14 %

INDICES SECTORIELS

Base = 100 au 14 juin 1999	Nombre de sociétés	Valeur	Evol. Jour	Evol. annuelle	Volume	Valeur	PER moyen
BRVM - INDUSTRIE	12	90,36	1,62 %	149,27 %	16 166	43 984 035	20,27
BRVM - SERVICES PUBLICS	4	451,69	-0,02 %	10,04 %	20 570	169 857 145	7,99
BRVM - FINANCES	15	70,17	-0,40 %	16,97 %	1 816 899	96 241 309	13,64
BRVM - TRANSPORT	2	588,71	0,00 %	55,46 %	4 105	9 285 900	9,83
BRVM - AGRICULTURE	5	251,27	1,79 %	190,35 %	12 254	44 604 075	15,93
BRVM - DISTRIBUTION	7	378,98	-1,13 %	67,37 %	18 172	31 130 655	23,04
BRVM - AUTRES SECTEURS	1	888,40	-2,70 %	157,14 %	438	320 580	4,17
BRVM - PETITES CAPITALISATIONS	-	-	-	-	-	-	-

Indicateurs	1er et 2è Comp.	BRVM PC
PER moyen du marché	12,70	
Taux de rendement moyen du marché	6,29	
Taux de rentabilité moyen du marché	7,36	
Nombre de sociétés cotées	46	
Nombre de lignes obligataires	96	
Volume moyen annuel par séance	289 646,00	
Valeur moyenne annuelle par séance	1 597 187 656,36	

Indicateurs	1er et 2è Comp.	BRVM PC
Ratio moyen de liquidité	5,09	
Ratio moyen de satisfaction	88,68	
Ratio moyen de tendance	1 741,63	
Ratio moyen de couverture	5,74	
Taux de rotation moyen du marché	0,18	
Prime de risque du marché	1,98	
Nombre de SGI participantes	29	

Définitions

Volume moyen annuel par séance = Valeur annuelle échangée / nombre de séances
 Valeur moyenne annuelle par séance = Valeur annuelle échangée / nombre de séances
 Ratio moyen de liquidité = Moyenne des ratios de liquidité (Titres échangés / Volume des ordres de vente)
 Ratio moyen de satisfaction = Moyenne des ratios de satisfaction (Titres échangés / Volume des ordres d'achat)
 Ratio moyen de tendance = Moyenne des ratios de tendance (Volume des ordres d'achat / Volume des ordres de vente)
 Ratio moyen de couverture = Moyenne des ratios de couverture (Volume des ordres de vente / Volume des ordres d'achat)

Taux moyen de rotation = moyenne des taux de rotation des actions cotées (volume transigé / capi flottante)
 PER moyen du marché = moyenne des PER des actions cotées ayant un PER positif
 Taux de rendement moyen = moyenne des taux de rendement des actions cotées ayant distribué un dividende
 Taux de rentabilité moyen = moyenne des taux de rentabilité des actions cotées
 Prime de risque du marché = (1 / le PER moyen du marché) - le taux de référence actuel des emprunts d'Etat



MARCHE DES ACTIONS

Symbole	Titre	Cours Précédent	Cours du jour		Variation jour	Séance de cotation		Cours Référence	Variation de l'année précédente	Dernier dividende payé		Rdt. Net	PER
			Ouv.	Clôt.		Volume	Valeur			Montant net	Date		
SECTEUR - INDUSTRIE		90,36	points		↑				1,62 %				
CABC	SICABLE CI	1 185	1 185	1 185	0,00 %	1 900	2 251 345	1 185	17,33 %	133,00	2-août-21	11,22 %	6,01
FTSC	FILTISAC CI	1 700	1 700	1 605	-5,59 %	2 683	4 376 000	1 605	-0,31 %	235,00	30-juil.-21	14,64 %	6,37
NEIC	NEI-CEDA CI	495	495	490	-1,01 %	996	488 450	490	113,04 %	9,00	28-juin-01		7,81
NTLC	NESTLE CI	4 610	4 600	4 955	7,48 %	494	2 401 635	4 955	1 448,44 %	363,67	30-juil.-21	7,34 %	5,23
SEMC	CROWN SIEM CI	690	690	680	-1,45 %	4 824	3 298 605	680	240,00 %	16,92	29-sept.-17		23,26
SIVC	AIR LIQUIDE CI	635	640	610	-3,94 %	214	135 440	610	229,73 %	63,00	29-sept.-17		
SLBC	SOLIBRA CI	102 000	NC	NC	0,00 %			102 000	100,39 %	2 736,00	3-août-21	2,68 %	9,58
SMBC	SMB CI	7 010	7 010	7 010	0,00 %	3 903	27 349 530	7 010	127,60 %	810,00	15-juil.-21	11,55 %	5,82
STBC	SITAB CI	4 200	4 205	4 510	7,38 %	600	2 584 000	4 510	750,94 %	436,12	2-juil.-21	9,67 %	9,48
TTRC	TRITURAF CI-Ste en Liquidation	490	SP	SP	0,00 %			490	0,00 %	1 440,00	19-juil.-02		
UNLC	UNILEVER CI	4 900	4 850	4 550	-7,14 %	17	77 650	4 550	9,24 %	1 233,00	9-juil.-12		
UNXC	UNIWAX CI	1 905	1 900	1 940	1,84 %	535	1 021 380	1 940	94,00 %	18,00	16-juil.-21	0,93 %	108,87
TOTAL						16 166	43 984 035						20,27
SECTEUR - SERVICES PUBLICS		451,69	points		↓				-0,02 %				
CIEC	CIE CI	1 995	2 000	1 995	0,00 %	4 147	8 273 435	1 995	33,00 %	167,14	14-juil.-21	8,38 %	6,91
ONTBF	ONATEL BF	3 965	3 990	3 975	0,25 %	3 039	12 086 660	3 975	38,74 %	399,56	1-juin-21	10,05 %	8,70
SDCC	SOE CI	4 500	4 500	4 500	0,00 %	3 976	17 891 800	4 500	50,50 %	337,50	27-juil.-21	7,50 %	9,40
SNTS	SONATEL SN	14 005	14 005	13 995	-0,07 %	9 408	131 605 250	13 995	3,67 %	1 225,00	17-mai-21	8,75 %	6,95
TOTAL						20 570	169 857 145						7,99
SECTEUR - FINANCES		70,17	points		↓				-0,40 %				
BICC	BICI CI	6 300	6 300	6 200	-1,59 %	76	472 800	6 200	-7,19 %	50,00	6-juil.-21	0,81 %	22,12
BOAB	BANK OF AFRICA BN	5 300	5 310	5 225	-1,42 %	2 291	12 137 380	5 225	41,41 %	436,00	20-mai-21	8,34 %	7,96
BOABF	BANK OF AFRICA BF	5 400	5 400	5 295	-1,94 %	96	516 300	5 295	41,20 %	370,00	3-mai-21	6,99 %	6,62
BOAC	BANK OF AFRICA CI	4 850	4 850	4 800	-1,03 %	217	1 045 000	4 800	30,61 %	315,00	12-mai-21	6,56 %	6,75
BOAM	BANK OF AFRICA ML	1 500	1 500	1 600	6,67 %	1 991	3 023 040	1 600	42,22 %	271,00	15-mai-19		46,78
BOAN	BANK OF AFRICA NG	5 000	5 000	4 900	-2,00 %	806	3 987 970	4 900	40,00 %	429,66	6-mai-21	8,77 %	8,58
BOAS	BANK OF AFRICA SENEGAL	2 440	2 400	2 400	-1,64 %	5 513	13 242 825	2 400	60,54 %	161,01	1-juin-21	6,71 %	7,51
CBIBF	CORIS BANK INTERNATIONAL	9 300	9 300	9 300	0,00 %	28	260 400	9 300	14,81 %	406,00	6-juil.-21	4,37 %	8,66
ECOC	ECOBANK COTE D'IVOIRE	4 300	4 375	4 350	1,16 %	795	3 459 375	4 350	11,68 %	294,30	6-mai-21	6,77 %	7,98
ETIT	ECOBANK TRANS. INCORP. TG	13	13	13	0,00 %	1 795 658	23 343 554	13	0,00 %	1,21	28-avr.-17		4,35
NSBC	NSIA BANQUE COTE D'IVOIRE	5 905	6 000	5 920	0,25 %	54	323 680	5 920	-1,33 %	77,69	27-juil.-20	1,31 %	20,33
ORGT	ORAGROUP TOGO	4 145	4 075	4 075	-1,69 %	400	1 630 000	4 075	-1,81 %	59,52	17-juil.-20	1,46 %	29,96
SAFC	SAFCA CI	615	615	615	0,00 %	688	423 120	615	119,64 %	23,04	29-juil.-11		
SGBC	SOCIETE GENERALE COTE D'IVOIRE	10 900	10 900	10 900	0,00 %	23	250 700	10 900	34,65 %	368,30	30-juin-21	3,38 %	7,00
SIBC	SOCIETE IVOIRIENNE DE BANQUE	3 855	3 900	3 850	-0,13 %	8 263	32 125 165	3 850	42,59 %	360,00	23-juil.-21	9,35 %	6,36
TOTAL						1 816 899	96 241 309						13,64
SECTEUR - TRANSPORT		588,71	points		→				0,00 %				
SDSC	BOLLORE	2 430	2 280	2 430	0,00 %	4 105	9 285 900	2 430	56,77 %	100,00	11-août-21	4,12 %	9,83
SVOC	MOVIS CI	2 395	SP	SP	0,00 %			2 395	0,00 %	270,00	5-juil.-99		

TOTAL

4 105

9 285 900

9,83

MARCHE DES ACTIONS

Symbole	Titre	Cours Précédent	Cours du jour		Variation jour	Séance de cotation		Cours Référence	Variation de l'année précédente	Dernier dividende payé		Rdt. Net	PER
			Ouv.	Clôt.		Volume	Valeur			Montant net	Date		
SECTEUR - AGRICULTURE		251,27	points		↑	1,79 %							
PALC	PALM CI	6 235	6 700	6 700	7,46 %	3 630	24 320 040	6 700	197,78 %	102,51	27-août-21	1,53 %	29,41
SCRC	SUCRIVOIRE	1 180	1 185	1 200	1,69 %	6 113	7 279 680	1 200	140,00 %	40,50	20-août-21	3,38 %	13,15
SICC	SICOR CI	6 000	6 450	6 050	0,83 %	77	466 650	6 050	391,87 %	1 919,00	25-sept.-00		3,67
SOGC	SOGB CI	5 335	5 000	5 295	-0,75 %	1 480	7 496 440	5 295	125,32 %	250,00	15-juil.-21	4,72 %	14,95
SPHC	SAPH CI	5 390	5 200	5 390	0,00 %	954	5 041 265	5 390	285,00 %	132,30	24-août-21	2,45 %	18,45
TOTAL						12 254	44 604 075						15,93
SECTEUR - DISTRIBUTION		378,98	points		↓	-1,13 %							
ABJC	SERVAIR ABIDJAN CI	1 805	1 805	1 805	0,00 %	6 181	10 863 675	1 805	45,56 %	164,96	30-sept.-19		
BNBC	BERNABE CI	2 000	2 000	2 000	0,00 %	1 118	2 236 000	2 000	233,33 %	45,00	19-juil.-19		21,03
CFAC	CFAO MOTORS CI	1 090	1 090	1 050	-3,67 %	970	1 021 920	1 050	191,67 %	22,15	15-juil.-21	2,11 %	50,39
PRSC	TRACTAFRIC MOTORS CI	3 120	3 120	3 275	4,97 %	38	118 715	3 275	49,20 %	162,90	2-sept.-21	4,97 %	18,00
SHEC	VIVO ENERGY CI	1 060	1 060	1 060	0,00 %	1 154	1 164 045	1 060	76,67 %	63,90	26-nov.-20	6,03 %	
TTLC	TOTAL CI	1 950	1 900	1 930	-1,03 %	270	513 530	1 930	21,38 %	109,31	27-sept.-21	5,66 %	15,89
TTLS	TOTAL SN	1 805	1 805	1 840	1,94 %	8 441	15 212 770	1 840	2,22 %	223,60	30-juil.-21	12,15 %	9,89
TOTAL						18 172	31 130 655						23,04
AUTRES SECTEURS		888,40	points		↓	-2,70 %							
STAC	SETAO CI	740	740	720	-2,70 %	438	320 580	720	157,14 %	66,15	16-juil.-21	9,19 %	4,17
TOTAL						438	320 580						4,17
TOTAL - Marché des actions						1 888 604	395 423 699						

MARCHE DES DROITS

Symbole	Titre	Cours Précédent	Cours du jour		Variation jour	Séance de cotation		Cours Référence	Variation depuis l'origine	Parité	Periode de négociation	
			Ouv.	Clôt.		Volume	Valeur				Début	fin
BOAM.DS1	BOA ML Droit Préférentiel de Souscription 1	120	120	115	-4,17 %	3 570	415 700	115		19/103	8-oct.-21	8-nov.-21
TOTAL						3 570	415 700					
TOTAL - Marché des droits						3 570	415 700					

TROISIEME COMPARTIMENT - BRVM PETITES CAPITALISATIONS

Symbole	Titre	Cours Précédent	Cours du jour		Variation jour	Séance de cotation		Cours Référence	Variation depuis l'origine
			Ouv.	Clôt.		Volume	Valeur		
TOTAL									
TOTAL - 3ème Compartiment - BRVM PC									

Légende:
 (d) Ex-dividende (d) Variation par rapport au cours de référence
 Cours du jour: Ouv.: Ouverture Clôt.: Clôture Moy.: Moyen
 Mentions : NC: Non Coté Ex-c: Ex-coupon Ex-d: Ex-droit SP: Suspendu Val-T: Valeur Théorique
 PER = Cours / BNPA selon les données disponibles Rdt. Net: Rendement net (DNPA / Cours)
 Comp.: 1 - Premier Compartiment 2 - Second Compartiment 3 - Compartiment de croissance
 Ratio de liquidité = Titres échangés / Volume des ordres de vente
 : Progression de l'indice sectoriel : Stabilité de l'indice sectoriel : Recul de l'indice sectoriel

MARCHE DES OBLIGATIONS

Symbole	Titre	Valeur nominale	Cours Précédent	Cours du jour	Cours Référence	Séance de cotation	Coupon couru	Coupon d'intérêt	Période	Montant net	Eché.	Type Amort
						Volume	Valeur					
OBLIGATIONS D'ETAT												
EOM.01	ETAT DU MALI 6.20% 2016-2023	3 332	3 332	NC	3 332		86,03	A	206,58	23-mai-22	ACD	
EOM.02	Etat du Mali 6.50% 2017-2024	6 000	6 000	NC	6 000		197,67	A	390,00	20-avr.-22	AC	
EOM.03	ETAT DU MALI 6,50 % 2018-2025	8 000	8 000	8 000	8 000	7	56 000	A	650,00	5-oct.-22	AC	
EOM.04	ETAT DU MALI 6,50% 2019-2027	10 000	10 000	NC	10 000		181,64	A	650,00	12-juil.-22	AC	
EOM.05	ETAT DU MALI 6,50% 2020-2028	10 000	10 000	NC	10 000		372,19	A	650,00	27-mars-22	ACD	
EOM.06	ETAT DU MALI 6,50% 2020-2027	10 000	10 500	NC	10 500		580,55	A	650,00	30-nov.-21	AC	
EOM.07	ETAT DU MALI 6.50% 2021-2031	10 000	10 500	10 000	10 000	20	200 000	A	650,00	16-avr.-22	AC	
EOS.05	ETAT SENEGAL 6.50% 2013-2023	10 000	10 000	NC	10 000		150,14	S	325,00	29-janv.-22	ACD	
EOS.06	ETAT SENEGAL 6.50% 2014-2021	1 000	1 000	NC	1 000		26,14	S	32,50	27-nov.-21	ACD	
EOS.07	ETAT SENEGAL 6.30% 2015-2025	10 000	10 500	NC	10 500		258,90	S	317,59	25-nov.-21	ACD	
TPBF.010	TPBF 6,50% 2020 - 2028	10 000	10 470	NC	10 470		57,46	S	325,00	20-mars-22	ACD	
TPBF.011	TPBF 6,50 % 2020-2028	10 000	10 000	NC	10 000		185,46	S	325,00	9-janv.-22	ACD	
TPBF.012	TPBF 6.50% 2021-2031	10 000	10 500	NC	10 500		48,48	S	325,00	25-mars-22	ACD	
TPBF.013	TPBF 6,50 % 2021 - 2031	10 000	10 030	NC	10 030		190,76	S	325,00	6-janv.-22	ACD	
TPBF.04	TPBF 6.50% 2017-2027	10 000	10 000	NC	10 000		147,81	S	327,67	31-janv.-22	ACD	
TPBF.05	TPBF 6,50% 2017-2024	10 000	10 500	NC	10 500		204,23	S	325,00	29-déc.-21	ACD	
TPBF.06	TPBF 6.50% 2018-2025	10 000	10 500	NC	10 500		247,53	S	325,89	5-déc.-21	ACD	
TPBF.07	TPBF 6,50% 2018- 2025	10 000	10 000	NC	10 000		282,61	S	325,00	15-nov.-21	AC	
TPBF.08	TPBF 6,50% 2019-2027	10 000	10 000	NC	10 000		300,96	S	327,67	6-nov.-21	ACD	
TPBF.09	TPBF 6,50% 2019 - 2027	10 000	10 500	NC	10 500		25,00	S	325,00	8-avr.-22	ACD	
TPBJ.01	TPBJ 6.50% 2017-2027	10 000	10 000	10 500	10 500	16	162 500	A	650,00	7-avr.-22	ACD	
TPBJ.02	TPBJ 6.50% 2018-2025	10 000	10 500	10 500	10 500	19	192 150	S	325,00	29-nov.-21	ACD	
TPBJ.03	TPBJ 6,50% 2020-2028	10 000	10 000	NC	10 000		103,29	A	650,00	25-août-22	AC	
TPCI.016	TPCI 6.55% 2014-2022	10 000	10 000	NC	10 000		278,15	A	655,00	20-mai-22	ACD	
TPCI.017	TPCI 3% 2014-2024	10 000	10 000	NC	10 000		102,46	S	150,00	19-déc.-21	ACD	
TPCI.018	TPCI 5.85% 2014-2021	10 000	10 000	NC	10 000		199,80	S	292,50	19-déc.-21	ACD	
TPCI.019	TPCI 5.99% 2015-2025	10 000	10 050	NC	10 050		264,22	A	599,00	14-mai-22	ACD	
TPCI.020	TPCI 5.85% 2015-2022	10 000	10 120	NC	10 120		27,32	S	292,50	5-avr.-22	ACD	
TPCI.021	TPCI 6% 2016-2028	10 000	9 925	NC	9 925		323,84	A	600,00	8-avr.-22	ACD	
TPCI.022	TPCI 5.90% 2016 - 2026	10 000	10 000	9 975	9 975	22	219 450	A	590,00	15-juin-22	ACD	
TPCI.023	TPCI 5.90% 2016-2026	10 000	10 075	NC	10 075		547,97	A	590,00	17-nov.-21	ACD	
TPCI.024	TPCI 6.25% 2017-2029	10 000	10 300	NC	10 300		37,77	S	312,50	31-mars-22	ACD	
TPCI.025	TPCI 5,95% 2017-2024 A (*)	10 000	10 000	NC	10 000		294,25	S	297,50	24-oct.-21	ACD	
TPCI.026	TPCI 5,95% 2017-2024 B	10 000	10 050	NC	10 050		266,78	S	297,50	10-nov.-21	ACD	
TPCI.027	TPCI 6% 2017-2025	10 000	10 000	NC	10 000		188,52	S	300,00	29-déc.-21	ACD	
TPCI.028	TPCI 6% 2018 - 2026	10 000	10 500	NC	10 500		133,15	A	600,00	2-août-22	ACD	
TPCI.029	TPCI 6% 2018-2026	10 000	10 300	NC	10 300		4,93	A	600,00	19-oct.-22	ACD	
TPCI.030	TPCI 5,95% 2018-2025	9 000	9 270	NC	9 270		192,19	S	268,48	13-déc.-21	ACD	
TPCI.031	TPCI 5,75% 2019 - 2026	10 000	10 000	NC	10 000		195,34	A	575,00	20-juin-22	ACD	
TPCI.032	TPCI 2,23% 2019-2026	10 000		NC			227,28	A	669,00	20-juin-22	ACD	
TPCI.033	TPCI 5.75% 2019-2026	10 000	10 500	NC	10 500		340,27	A	575,00	20-mars-22	ACD	
TPCI.034	TPCI 6% 2019-2029	10 000	9 999	NC	9 999		355,07	A	600,00	20-mars-22	ACD	
TPCI.035	TPCI 5,75% 2019 -2026	10 000	10 000	NC	10 000		162,26	A	575,00	11-juil.-22	ACD	
TPCI.036	TPCI 5,75% 2019- 2026	10 000	10 000	NC	10 000		97,67	A	575,00	21-août-22	ACD	
TPCI.037	TPCI 5,80% 2019-2026	10 000	10 000	NC	10 000		511,67	A	580,00	4-déc.-21	ACD	
TPCI.038	TPCI 5,75% 2019-2026	10 000	10 000	10 000	10 000	2	20 000	A	575,00	4-déc.-21	ACD	
TPCI.039	TPCI 5,75% 2019 - 2026	10 000	10 500	NC	10 500		7,88	A	575,00	17-oct.-22	ACD	
TPCI.040	TPCI 5,75% 2019-2026	10 000	10 000	NC	10 000		448,97	A	575,00	10-janv.-22	ACD	
TPCI.041	TPCI 5,80% 2020-2027	10 000	10 700	NC	10 700		375,01	A	580,00	28-févr.-22	ACD	
TPCI.042	TPCI 5,90% 2020-2030	10 000	10 500	NC	10 500		381,48	A	590,00	28-févr.-22	ACD	
TPCI.043	TPCI 5,90% 2020 - 2030	10 000	10 500	NC	10 500		294,19	A	590,00	23-avr.-22	ACD	
TPCI.044	TPCI 5,80% 2020 - 2027	10 000	10 000	NC	10 000		289,21	A	580,00	23-avr.-22	ACD	
TPCI.045	TPCI 5,80% 2020 -2027	10 000	10 000	NC	10 000		203,40	A	580,00	16-juin-22	ACD	
TPCI.046	TPCI 5,90% 2020 - 2030	10 000	10 300	NC	10 300		206,90	A	590,00	16-juin-22	ACD	
TPCI.047	TPCI 5,80% 2020 - 2027	10 000	10 000	NC	10 000		203,40	A	580,00	16-juin-22	ACD	
TPCI.048	TPCI 5,80% 2020- 2027	10 000	10 220	NC	10 220		135,07	A	580,00	29-juil.-22	ACD	
TPCI.049	TPCI 5,90% 2020- 2030	10 000	10 085	NC	10 085		137,40	A	590,00	29-juil.-22	ACD	
TPCI.050	TPCI 5,90% 2020-2030	10 000	10 000	NC	10 000		88,90	A	590,00	28-août-22	ACD	
TPCI.051	TPCI 5,80% 2020-2027	10 000	10 000	NC	10 000		31,78	A	580,00	2-oct.-22	ACD	
TPCI.052	TPCI 5,90 % 2020-2030	10 000	10 300	NC	10 300		32,33	A	590,00	2-oct.-22	ACD	

vendredi 22 octobre 2021

TPCI.O53	TPCI 5,80% 2020-2027	10 000	10 600	NC	10 600			570,47	A	580,00	28-oct.-21	ACD
TPCI.O54	TPCI 5,90% 2020-2030	10 000	9 950	NC	9 950			580,30	A	590,00	28-oct.-21	ACD
TPCI.O55	TPCI 5,80% 2020-2027	10 000	10 500	NC	10 500			479,89	A	580,00	24-déc.-21	ACD
TPCI.O56	TPCI 5,90% 2020-2030	10 000	10 300	NC	10 300			488,16	A	590,00	24-déc.-21	ACD
TPCI.O57	TPCI 5,80% 2020-2027	10 000	10 000	NC	10 000			533,92	A	580,00	20-nov.-21	ACD
TPCI.O58	TPCI 5,80% 2021-2028	10 000	10 075	NC	10 075			360,71	A	580,00	9-mars-22	ACD
TPCI.O59	TPCI 5,90% 2021-2031	10 000	10 500	NC	10 500			366,93	A	590,00	9-mars-22	ACD
TPCI.O60	TPCI 5,80% 2021-2028	10 000	10 000	NC	10 000			257,42	A	580,00	13-mai-22	ACD
TPCI.O61	TPCI 5,90% 2021-2031	10 000	10 000	NC	10 000			261,86	A	590,00	13-mai-22	ACD
TPCI.O62	TPCI 5,80 % 2021 -2028	10 000	10 300	NC	10 300			181,15	A	580,00	30-juin-22	ACD
TPCI.O63	TPCI 5,90% 2021 -2031	10 000	10 000	NC	10 000			102,86	A	590,00	30-juin-22	ACD
TPCI.O64	TPCI 5,80 % 2021 - 2028	10 000	10 000	NC	10 000			106,47	A	580,00	16-août-22	ACD
TPNE.O1	TRESOR PUBLIC DU NIGER 6,50% 2019-2026	10 000	10 500	NC	10 500			370,41	A	650,00	28-mars-22	ACD
TPNE.O2	TRESOR PUBLIC DU NIGER 6,50% 2019 - 2026	10 000	10 500	NC	10 500			146,03	A	650,00	1-août-22	ACD
TPNE.O3	TRESOR PUBLIC DU NIGER 6,5% 2020-2027	10 000	10 500	NC	10 500			147,81	A	650,00	31-juil.-22	ACD
TOTAL						86		850 100				

OBLIGATIONS REGIONALES

BIDC.O4	BIDC-EBID 6.10% 2017-2027	7 500	7 500	NC	7 500			160,44	A	457,50	16-juin-22	ACD
BIDC.O5	BIDC-EBID 6,40% 2019-2026	10 000	10 500	10 500	10 500	22	222 500	177,39	S	320,00	12-janv.-22	ACD
BIDC.O6	BIDC-EBID 6,50 % 2021-2028	10 000	10 500	NC	10 500			279,59	S	327,67	18-nov.-21	ACD
BOAD.O12	BOAD 5.95% 2014-2021	10 000	10 000	NC	10 000			489,04	A	595,00	26-déc.-21	ACD
CRRH.O1	CRRH-UEMOA 6.10% 2012-2022	10 000	9 925	NC	9 925			116,03	S	305,00	13-févr.-22	AC
CRRH.O2	CRRH-UEMOA 6.10% 2012-2024	10 000	10 000	NC	10 000			81,05	S	305,00	17-juil.-22	AC
CRRH.O3	CRRH-UEMOA 6% 2013-2023 (*)	10 000	10 000	NC	10 000			293,44	S	300,00	26-oct.-21	AC
CRRH.O4	CRRH-UEMOA 6% 2014-2024	10 000	9 975	NC	9 975			186,89	S	300,00	30-déc.-21	AC
CRRH.O5	CRRH-UEMOA 5.85% 2015-2025	10 000	10 100	NC	10 100			173,43	S	290,10	4-janv.-22	AC
CRRH.O6	CRRH-UEMOA 5.85% 2016-2026	10 000	10 230	NC	10 230			176,45	S	292,50	3-janv.-22	ACD
CRRH.O7	CRRH-UEMOA 5.95% 2017-2029	7 083	7 065	NC	7 065.29			191,60	S	223,13	17-nov.-21	AC
CRRH.O8	CRRH-UEMOA 5.95% 2018-2030	7 917	7 898	NC	7 897.67			158,30	S	235,52	21-déc.-21	AC
CRRH.O9	CRRH-UEMOA 6.05% 2018-2033	8 333	8 333	NC	8 333			169,43	S	252,08	21-déc.-21	AC
TOTAL						22		222 500				

OBLIGATIONS PRIVEES

BHSN.O1	DIASPORA BONDS BHS 6,25% 2019-	10 000	10 500	NC	10 500			175,18	S	309,93	10-janv.-22	ACD
FNSBC.O1	FCTC NSIA BANQUE 7 % 2020-2025	7 778	7 778	NC	7 777.78			56,54	T	142,92	16-déc.-21	ACD
PADS.O3	PAD 6,60% 2020-2027	10 000	10 000	NC	10 000			5,44	S	330,00	19-avr.-22	ACD
SNLC.O1	SENELEC 6,50% 2018-2025	7 000	7 350	7 350	7 350	29	204 750	31,42	S	227,50	27-mars-22	AC
SNTS.O2	SONATEL 6,50% 2020-2027	10 000	10 000	NC	10 000			164,10	S	308,11	16-janv.-22	ACD
TOTAL						29		204 750				

SUKUK ET TITRES ASSIMILES

SUKCI.S2	SUKUK CI 5.75% 2016-2023	10 000	10 400	NC	10 400			71,87	S	289,10	7-mars-22	ACD
SUKSN.S2	SUKUK SN 6% 2016-2026	10 000	10 400	NC	10 400			146,67	S	306,67	26-janv.-22	ACD
SUKTG.S1	SUKUK TG 6.5% 2016-2026	10 000	10 400	NC	10 400			135,58	S	377,99	17-févr.-22	ACD
TOTAL						0		0				

TOTAL - Marché des obligations

137 1 277 350

Légende :
 (#) (*) Ex-Coupon couru (#)Cours de référence amorti / Coupon couru Ex-c (#)Ex-marge de profits
 Cours du jour: Ouv.: Ouverture Clôt.: Clôture Moy.: Moyen
 Type Amort: Type d'Amortissement IF: In Fine AC: Amortissement Constant AD: Amortissement Dégressif ACD: Amortissement Constant Différé
 Période: Périodicité de paiement des coupons A: Annuelle S: Semestrielle T: Trimestrielle
 Eché.: Échéance de paiement des intérêts
 Mentions: NC: Non Coté Ex-c: Ex-coupon ou Ex-droit SP: Suspendu

INFORMATIONS

OPERATIONS EN COURS

Emetteur	Opération
----------	-----------

AVIS

Entité	N°	Nature	Objet
BRVM	200 - 2021	Païement Intérêts et remboursement	Païement des intérêts semestriels et remboursement partiel du capital - TPCI 5,95% 2017-2024-B
BRVM	201 - 2021	Païement Intérêts et remboursement	Païement des intérêts semestriels et remboursement partiel du capital - CRRH-UEMOA 5,95% 2017-2029
CREPMF	20211022	Communiqué CREPMF	Communiqué sur la mobilisation illégale de fonds sur le Marché Financier Régional de l'UMOA

COMMUNIQUES

Emetteur	N°	Nature	Objet
SOLIBRA	20211022-1	Rapport d'activités du 1er semestre	Rapport d'activité du 1er semestre 2021 - SOLIBRA CI
CRRH-UEMOA	20211022	Notation Financière	Notation financière - CRRH-UEMOA

QUANTITES RESIDUELLES

MARCHE DES ACTIONS

Symbole	Titre	Quantité résiduelle à l'achat	Cours Achat / Vente		Quantité résiduelle à la vente	Cours de Référence
ABJC	SERVAIR ABIDJAN CI	348	1,805	/ 1,895	517	1 805
BICC	BICI CI	372	6,000	/ 6,200	51	6 200
BNBC	BERNABE CI	155	1,980	/ 2,000	774	2 000
BOAB	BANK OF AFRICA BN	20	5,225	/ 5,375	25	5 225
BOABF	BANK OF AFRICA BF	30	5,205	/ 5,290	1 615	5 295
BOAC	BANK OF AFRICA CI	1 192	4,630	/ 4,800	193	4 800
BOAM	BANK OF AFRICA ML	2 055	1,500	/ 1,600	229	1 600
BOAN	BANK OF AFRICA NG	2 179	4,700	/ 4,900	61	4 900
BOAS	BANK OF AFRICA SENEGAL	203	2,400	/ 2,445	50	2 400
CABC	SICABLE CI	248	1,160	/ 1,185	3 018	1 185
CBIBF	CORIS BANK INTERNATIONAL	37	9,250	/ 9,300	526	9 300
CFAC	CFAO MOTORS CI			/ 1,050	283	1 050
CIEC	CIE CI	10	1,990	/ 1,995	2 887	1 995
ECOC	ECOBANK COTE D'IVOIRE	1 174	4,350	/ 4,395	6	4 350
ETIT	ECOBANK TRANS. INCORP. TG			/ Marché	33 841 380	13
FTSC	FILTISAC CI	549	1,605	/ 1,800	158	1 605
NEIC	NEI-CEDA CI	145	500	/ 510	4	490
NSBC	NSIA BANQUE COTE D'IVOIRE	96	5,920	/ 6,095	8	5 920
N TLC	NESTLE CI	48	Marché	/		4 955
ONTBF	ONATEL BF	4 000	3,965	/ 3,975	2 823	3 975
ORGT	ORAGROUP TOGO	81	3,920	/ 4,075	4 221	4 075
PALC	PALM CI	1	6,650	/ 6,700	2 639	6 700
PRSC	TRACTAFRIC MOTORS CI	68	2,900	/ 3,275	363	3 275
SAFC	SAFCA CI	235	615	/ 625	3 241	615
SCRC	SUCRIVOIRE	59	1,180	/ 1,200	8 549	1 200
SDCC	SODE CI	177	4,500	/ 4,600	64	4 500
SDSC	BOLLORE			/ 2,430	4 040	2 430
SEMC	CROWN SIEM CI	13 685	680	/ 730	850	680
SGBC	SOCIETE GENERALE COTE D'IVOIRE	93	10,900	/ 10,950	150	10 900
SHEC	VIVO ENERGY CI	575	985	/ 1,060	978	1 060
SIBC	SOCIETE IVOIRIENNE DE BANQUE	70	3,810	/ 3,900	7 947	3 850
SICC	SICOR CI	471	6,050	/ 6,445	7	6 050
SIVC	AIR LIQUIDE CI	1	600	/ 610	366	610
SLBC	SOLIBRA CI	1	103,500	/ 108,000	1	102 000
SMBC	SMB CI	53	7,000	/ 7,010	1 536	7 010
SNTS	SONATEL SN	42	13,905	/ 13,995	15	13 995
SOGC	SOGB CI	508	5,010	/ 5,295	664	5 295
SPHC	SAPH CI			/ 5,390	1 073	5 390
STAC	SETAO CI	47	700	/ 720	674	720
STBC	SITAB CI	69	4,200	/ 4,510	91	4 510
SVOC	MOVIS CI			/		2 395
TTLC	TOTAL CI	341	1,900	/ 1,930	24	1 930
TTLS	TOTAL SN	300	1,825	/ 1,840	82	1 840
TTRC	TRITURAF CI-Ste en Liquidation			/		490
UNLC	UNILEVER CI	150	4,600	/		4 550
UNXC	UNIWAX CI	581	1,910	/ 1,940	99	1 940

QUANTITES RESIDUELLES

MARCHE DES DROITS

Symbole	Titre	Quantité résiduelle à l'achat	Cours Achat / Vente	Quantité résiduelle à la vente	Cours de Référence
BOAM.DS1	BOA ML Droit Préférentiel de Souscription 1		/ Marché	269	115

TROISIEME COMPARTIMENT - BRVM PETITES CAPITALISATIONS

Symbole	Titre	Quantité résiduelle à l'achat	Cours Achat / Vente	Quantité résiduelle à la vente	Cours de Référence
---------	-------	-------------------------------	---------------------	--------------------------------	--------------------

QUANTITES RESIDUELLES

MARCHE DES OBLIGATIONS

Symbole	Titre	Quantité résiduelle à l'achat	Cours Achat / Vente	Quantité résiduelle à la vente	Cours de Référence
BHSN.O1	DIASPORA BONDS BHS 6,25% 2019-		/ 10,500	150	10 500
BIDC.O4	BIDC-EBID 6.10% 2017-2027		/		7 500
BIDC.O5	BIDC-EBID 6,40% 2019-2026		/ 10,500	935	10 500
BIDC.O6	BIDC-EBID 6,50 % 2021-2028		/ 10,500	1 300	10 500
BOAD.O12	BOAD 5.95% 2014-2021		/		10 000
CRRH.O1	CRRH-UEMOA 6.10% 2012-2022		/		9 925
CRRH.O2	CRRH-UEMOA 6.10% 2012-2024		/		10 000
CRRH.O3	CRRH-UEMOA 6% 2013-2023		/		10 000
CRRH.O4	CRRH-UEMOA 6% 2014-2024		/		9 975
CRRH.O5	CRRH-UEMOA 5.85% 2015-2025		/		10 100
CRRH.O6	CRRH-UEMOA 5.85% 2016-2026		/		10 230
CRRH.O7	CRRH-UEMOA 5.95% 2017-2029		/		7 065
CRRH.O8	CRRH-UEMOA 5.95% 2018-2030		/		7 898
CRRH.O9	CRRH-UEMOA 6.05% 2018-2033		/		8 333
EOM.O1	ETAT DU MALI 6.20% 2016-2023		/		3 332
EOM.O2	Etat du Mali 6.50% 2017-2024		/		6 000
EOM.O3	ETAT DU MALI 6,50 % 2018-2025		/		8 000
EOM.O4	ETAT DU MALI 6,50% 2019-2027		/		10 000
EOM.O5	ETAT DU MALI 6,50% 2020-2028		/		10 000
EOM.O6	ETAT DU MALI 6,50% 2020-2027		/ 10,500	1 935	10 500
EOM.O7	ETAT DU MALI 6.50% 2021-2031		/ 10,500	1 940	10 000
EOS.O5	ETAT SENEGAL 6.50% 2013-2023		/		10 000
EOS.O6	ETAT SENEGAL 6.50% 2014-2021		/		1 000
EOS.O7	ETAT SENEGAL 6.30% 2015-2025	24	10,000 /		10 500
FNSBC.O1	FCTC NSIA BANQUE 7 % 2020-2025	3	7,700 /	8,011.11	640 7 778
PADS.O3	PAD 6,60% 2020-2027		/		10 000
SNLC.O1	SENELEC 6,50% 2018-2025		/ 7,350	5	7 350
SNTS.O2	SONATEL 6,50% 2020-2027		/		10 000
TPBF.O10	TPBF 6,50% 2020 - 2028		/		10 470
TPBF.O11	TPBF 6,50 % 2020-2028	100	10,000 /		10 000
TPBF.O12	TPBF 6.50% 2021-2031		/ 10,500	1 974	10 500
TPBF.O13	TPBF 6,50 % 2021 - 2031		/		10 030
TPBF.O4	TPBF 6.50% 2017-2027		/		10 000
TPBF.O5	TPBF 6,50% 2017-2024		/		10 500
TPBF.O6	TPBF 6.50% 2018-2025		/ 10,400	80	10 500
TPBF.O7	TPBF 6,50% 2018- 2025		/		10 000
TPBF.O8	TPBF 6,50% 2019-2027		/		10 000
TPBF.O9	TPBF 6,50% 2019 - 2027		/		10 500
TPBJ.O1	TPBJ 6.50% 2017-2027		/ 10,500	5	10 500
TPBJ.O2	TPBJ 6.50% 2018-2025		/ 10,500	7 993	10 500
TPBJ.O3	TPBJ 6,50% 2020-2028		/		10 000
TPCI.O16	TPCI 6.55% 2014-2022		/		10 000
TPCI.O17	TPCI 3% 2014-2024		/		10 000
TPCI.O18	TPCI 5.85% 2014-2021		/		10 000
TPCI.O19	TPCI 5.99% 2015-2025		/ 10,050	5	10 050
TPCI.O20	TPCI 5.85% 2015-2022		/		10 120
TPCI.O21	TPCI 6% 2016-2028		/		9 925
TPCI.O22	TPCI 5.90% 2016 - 2026		/		9 975
TPCI.O23	TPCI 5.90% 2016-2026		/		10 075

vendredi 22 octobre 2021

TPCI.O24	TPCI 6.25% 2017-2029			/			10 300
TPCI.O25	TPCI 5,95% 2017-2024 A	1	10,000	/			10 000
TPCI.O26	TPCI 5,95% 2017-2024 B			/			10 050
TPCI.O27	TPCI 6% 2017-2025			/			10 000
TPCI.O28	TPCI 6% 2018 - 2026	25	9,800	/			10 500
TPCI.O29	TPCI 6% 2018-2026	25	9,800	/			10 300
TPCI.O30	TPCI 5,95% 2018-2025	20	8,730	/			9 270
TPCI.O31	TPCI 5,75% 2019 - 2026			/			10 000
TPCI.O32	TPCI 2,23% 2019-2026			/			10 000
TPCI.O33	TPCI 5.75% 2019-2026			/	10,500	1 980	10 500
TPCI.O34	TPCI 6% 2019-2029			/	10,000	108	9 999
TPCI.O35	TPCI 5,75% 2019 -2026			/			10 000
TPCI.O36	TPCI 5,75% 2019- 2026			/			10 000
TPCI.O37	TPCI 5,80% 2019-2026			/			10 000
TPCI.O38	TPCI 5,75% 2019-2026			/			10 000
TPCI.O39	TPCI 5,75% 2019 - 2026			/	10,500	2 400	10 500
TPCI.O40	TPCI 5,75% 2019-2026			/			10 000
TPCI.O41	TPCI 5,80% 2020-2027			/	10,700	1 956	10 700
TPCI.O42	TPCI 5,90% 2020-2030			/	10,500	150	10 500
TPCI.O43	TPCI 5,90% 2020 - 2030			/	10,000	2 336	10 500
TPCI.O44	TPCI 5,80% 2020 - 2027			/			10 000
TPCI.O45	TPCI 5,80% 2020 -2027			/			10 000
TPCI.O46	TPCI 5,90% 2020 - 2030			/			10 300
TPCI.O47	TPCI 5,80% 2020 - 2027			/			10 000
TPCI.O48	TPCI 5,80% 2020- 2027	24 000	10,100	/			10 220
TPCI.O49	TPCI 5,90% 2020- 2030			/			10 085
TPCI.O50	TPCI 5,90% 2020-2030			/			10 000
TPCI.O51	TPCI 5,80% 2020-2027			/			10 000
TPCI.O52	TPCI 5,90 % 2020-2030			/			10 300
TPCI.O53	TPCI 5,80% 2020-2027			/			10 600
TPCI.O54	TPCI 5,90% 2020-2030	40	9,500	/			9 950
TPCI.O55	TPCI 5,80% 2020-2027			/	10,500	980	10 500
TPCI.O56	TPCI 5,90% 2020-2030			/			10 300
TPCI.O57	TPCI 5,80% 2020-2027			/			10 000
TPCI.O58	TPCI 5,80% 2021-2028			/			10 075
TPCI.O59	TPCI 5,90% 2021-2031			/			10 500
TPCI.O60	TPCI 5,80% 2021-2028			/			10 000
TPCI.O61	TPCI 5,90% 2021-2031			/			10 000
TPCI.O62	TPCI 5,80 % 2021 -2028			/	10,300	2 400	10 300
TPCI.O63	TPCI 5,90% 2021 -2031			/			10 000
TPCI.O64	TPCI 5,80 % 2021 - 2028			/			10 000
TPNE.O1	TRESOR PUBLIC DU NIGER 6,50% 2019-2026	60	10,000	/	10,500	2 285	10 500
TPNE.O2	TRESOR PUBLIC DU NIGER 6,50% 2019 - 2026			/	10,500	1 961	10 500
TPNE.O3	TRESOR PUBLIC DU NIGER 6,5% 2020-2027			/			10 500

SUKUK ET TITRES ASSIMILES

Symbole	Titre	Quantité résiduelle à l'achat	Cours Achat / Vente	Quantité résiduelle à la vente	Cours de Référence
SUKCI.S2	SUKUK CI 5.75% 2016-2023		/		10 400
SUKSN.S2	SUKUK SN 6% 2016-2026		/		10 400
SUKTG.S1	SUKUK TG 6.5% 2016-2026		/		10 400

CALENDRIER DES ASSEMBLEES GENERALES

ANNEE : 2021

Société	Nature	Date	Heure	Lieu
CROWN SIEM CI	Mixte	21/10/2021	09:00:00	Maison de l'Entreprise, au Plateau, à l'Angle du Boulevard de la République et de l'Avenue Lamblin
NSBC	Ordinaire	06/08/2021	10:00:00	Maison du Patronat Ivoirien (CGECI) sise à Abidjan Plateau, Avenue Lamblin
TOTAL SENEGAL S.A.	Mixte	30/06/2021	17:00:00	Lamantin Beach Hôtel et par VISIOCONFERENCE
BERNABE CI	Ordinaire	28/06/2021	10:00:00	Salle de conférence du Radisson Blu Hôtel situé près de l'Aéroport d'Abidjan
UNIWAX CI	Ordinaire	25/06/2021	09:00:00	Espace Latrille Events, sis à Abidjan Commune de Cocody, aux Deux-Plateaux (Carrefour Duncan)
TRACTAFRIC CI	Ordinaire	24/06/2021	10:00:00	Hôtel AZALAI sis Marcory, Bd VGE, en face de Cap Sud, à côté de la banque BGFI
FILTISAC CI	Ordinaire	24/06/2021	11:00:00	Espace Latrille Events, sis à Abidjan Commune de Cocody, aux Deux-Plateaux Boulevard Latrille
BOLLORE TRANSPORT & LOGISTICS	Ordinaire	24/06/2021	10:00:00	Salle Lough François du palais de la culture sis à Treichville
SAFCA CI	Ordinaire	23/06/2021	10:00:00	Siège de la société, sis à Abidjan, 1, Rue des Carrossiers, Zone 3 C (Face SOCOCE Treichville)
SODECI	Ordinaire	22/06/2021	08:30:00	Visioconférence
TOTAL	Mixte	21/06/2021	10:00:00	Espace Latrille Events, sis à Abidjan Commune de Cocody, aux Deux-Plateaux Boulevard Latrille
CIE CI	Ordinaire	21/06/2021	08:30:00	Visioconférence
PALM CI	Ordinaire	18/06/2021	09:30:00	Visioconférence
ORAGROUP	Mixte	18/06/2021	10:00:00	Hôtel 2 Février, Lomé TOGO
SUCRIVOIRE	Ordinaire	17/06/2021	09:30:00	Visioconférence
BICI CI	Ordinaire	17/06/2021	10:00:00	Auditorium de la Maison des Entreprises (CGECI) sise au Plateau
SOGB	Ordinaire	17/06/2021	11:00:00	Immeuble CRRAE - UEMOA sis à Abidjan Plateau
NEI-CEDA CI	Ordinaire	16/06/2021	10:00:00	Hôtel TIAMA, Abidjan-Plateau
CFAO MOTORS CI	Ordinaire	15/06/2021	09:00:00	Siège social sis à Abidjan Treichville, 117, Boulevard de Marseille
SETAO CI	Ordinaire	15/06/2021	10:00:00	Hôtel TIAMA (salon EBENE), Abidjan-Plateau
SAPH CI	Ordinaire	14/06/2021	09:30:00	Visioconférence
NESTLE CI	Ordinaire	04/06/2021	10:00:00	Visioconférence
AIR LIQUIDE CI	Ordinaire	04/06/2021	09:00:00	Salle de conférence de la CRRAE-UMOA, à Abidjan
SITAB	Ordinaire	03/06/2021	10:00:00	SALLE JEWELS de la CGECI (Plateau)
SMB	Ordinaire	01/06/2021	09:30:00	Angle du Boulevard de la République et de l'Avenue Lamblin
ECOBANK TG	Mixte	27/05/2021	10:30:00	Visioconférence
SOLIBRA	Mixte	21/05/2021	09:00:00	Espace CRISTAL 8, rue du Chevalier de Clieu Zone 4 C « Salle PLATINIUM » ABIDJAN
SGB CI	Mixte	19/05/2021	09:00:00	Espace Latrille Events, sis à Abidjan Commune de Cocody, aux Deux-Plateaux Boulevard Latrille
SIB	Ordinaire	17/05/2021	09:00:00	Maison de l'Entreprise (siège du Patronat Ivoirien), Abidjan-Plateau à l'Angle du Boulevard de la République
SONATEL	Ordinaire	28/04/2021	10:00:00	Visioconférence
ONATEL BF	Ordinaire	27/04/2021	14:00:00	Hôtel SOPATEL SILMANDE, OUAGADOUGOU-BURKINA FASO
UNILEVER CI	Mixte	19/04/2021	08:00:00	Visioconférence
BANK OF AFRICA ML	Mixte	16/04/2021	09:30:00	Siège de la banque
BANK OF AFRICA SN	Ordinaire	16/04/2021	09:30:00	Immeuble Elan II au 2ème Etage, Almadies, Zone 12, Route de Ngor à Dakar
BANK OF AFRICA CI	Ordinaire	15/04/2021	10:00:00	Salle Jewels du Patronat Ivoirien (CGECI) sis à Abidjan Plateau, immeuble MDE
ECOBANK CI	Mixte	08/04/2021	10:00:00	Hôtel Radisson Blu, sis à Abidjan Port Bouët, route de l'aéroport international Felix Houphouët Boigny
BANK OF AFRICA BN	Ordinaire	08/04/2021	10:00:00	Hôtel GOLDEN TULIP à Cotonou
CORIS BANK INTERNATIONAL	Mixte	08/04/2021	09:00:00	Hôtel SOPATEL Silmandé SA, à Ouagadougou
BANK OF AFRICA NG	Ordinaire	07/04/2021	10:00:00	Centre de Formation de la BOA NIGER (BOA-Siège)
BANK OF AFRICA BF	Mixte	01/04/2021	10:00:00	Salle WANGO de LAICO HOTEL OUAGA 2000
SICABLE	Ordinaire	30/03/2021	10:00:00	L'hôtel TIAMA, à ABIDJAN

vendredi 22 octobre 2021

BANK OF AFRICA SN	Ordinaire	26/03/2021	09:30:00	Immeuble Elan II au 2ème Etage, Almadies, Zone 12, Route de Ngor à Dakar
-------------------	-----------	------------	----------	---

L'actualité de la BRVM sur nos plateformes digitales

Infos BRVM

Pour recevoir les informations boursières par SMS, souscrivez :



Côte d'Ivoire : *430#
Bénin : *430*15#



Côte d'Ivoire : #139#
Burkina Faso : *310#



Côte d'Ivoire : *431#
Niger : *512*9#
Togo : *310#

Site web

www.brvm.org

Application Mobile



Disponible sur
 Google play

Disponible sur
 App Store



Nous suivre sur :





Conseil Régional de l'Épargne Publique
et des Marchés Financiers

COMMUNIQUE SUR LA MOBILISATION ILLEGALE DE FONDS SUR LE MARCHÉ FINANCIER REGIONAL DE L'UMOA

Le Conseil Régional de l'Épargne Publique et des Marchés Financiers (CREPMF) informe le public de l'Union et spécifiquement celui de la Côte d'Ivoire, de la récurrence d'offres de placement aux promesses de rendements élevés.

En effet, la société dénommée « *Patrimoine Africa* », en partenariat avec ses labels Duvrai et Biopoule informe le public à travers des publications sur les réseaux sociaux et une vidéo diffusée le 23 septembre 2021 sur le site Youtube de la constitution d'un *Fonds pour la Production Agricole (FIPRA-PA 2021)*.

Cette campagne vise la constitution d'un fonds de l'ordre de cent (100) millions de FCFA par l'émission d'obligations d'une valeur unitaire de 10 000 FCFA d'une durée de 4 ans au taux annuel de 50 %.

Etant l'unique Autorité de l'UMOA habilitée à autoriser l'exercice d'activités des intermédiaires commerciaux du marché financier régional et/ou l'émission de valeurs mobilières de types obligations, le Conseil Régional de l'Épargne Publique et des Marchés Financiers (CREPMF) informe le public qu'il n'a délivré aucun agrément à ladite société ni enregistré une demande pour une telle opération.

Aussi, décline-t-il toute responsabilité quant aux différents abus qui pourraient en résulter et invite les promoteurs de ces structures d'une part, à cesser immédiatement ces activités illégales et d'autre part, à prendre attache avec l'Autorité compétente en vue de se conformer à la réglementation en vigueur en matière d'appel public à l'épargne.

En outre, le CREPMF invite les populations à la plus grande vigilance et à ne se référer qu'aux seuls acteurs ou opérations disposant d'un agrément ou d'un visa émis par l'Autorité compétente.

Il rappelle par ailleurs les règles de vigilance suivantes avant tout investissement :

- s'assurer que la société qui propose le produit est habilitée à le faire et obtenir le maximum d'informations sur elle (siège social, partenaires commerciaux, existence d'états financiers, activités réalisées, convention, etc.) ;
- ne jamais oublier qu'il n'existe pas d'investissement à rendement élevé sans risque élevé.

Pour toutes informations, nous vous invitons à contacter les services du CREPMF sur son site web www.crepmf.org à l'onglet « Pratiques ».

A propos du Conseil Régional de l'Épargne Publique et des Marchés Financiers : Organe de régulation du marché financier de l'Union Monétaire Ouest Africaine (UMOA) qui veille à la protection de l'épargne, à l'information des investisseurs et au bon fonctionnement du marché financier régional. Il est seul compétent pour autoriser les opérations de levée de fonds sur le marché financier, habilite les structures de gestion du marché et agréer les intervenants commerciaux.

 **PATRIMOINE AFRICA**
CAPITAL G - 96



Jusqu'à

50%

**des revenus annuels
avec FIPRA-PA 2021**

**FIPRA-PA 2021 c'est l'assurance
d'un investissement fiable et rentable.**



(+225) 25 22 01 94 23 / 07 69 70 70 07



communauté patrimoine Africa

EMPRUNT OBLIGATAIRE

FIPRA-PA 2021

Fonds Interne pour la Production Avicole

Taux d'intérêt 50% PAR AN

- Durée : 4 ans
- Restitution du capital à la fin du contrat
- Un fonds de 100 millions de FCFA
- 10 000 Obligations de 10 000 FCFA

Nous favorisons l'investissement dans
l'économie réelle



La communauté pour votre
épargnement financier et social

Tel : (+225) 25 22 01 94 23 - 07 69 70 70 07 - 05 45 28 17 55

Email : fipra2021@gmail.com

AVIS N° 200 - 2021 / BRVM / DG

TPCI 5,95 % 2017-2024 - B

Paiement des intérêts semestriels et remboursement partiel du capital


La Bourse Régionale des Valeurs Mobilières (BRVM) porte à la connaissance du public et des intervenants du marché que le TRESOR PUBLIC DE CÔTE D'IVOIRE procédera, le **10 novembre 2021**, au paiement des intérêts semestriels et au remboursement partiel du capital de son emprunt obligataire dénommé " TPCI 5,95 % 2017-2024 - B ".

La fermeture des registres étant fixée au mercredi 10 novembre 2021, ledit titre (symbole : TPCI.O26) cotera ex-coupon d'intérêts à partir du **lundi 08 novembre 2021**.

Pour toute information complémentaire, veuillez contacter la SGI ATLANTIQUE FINANCE, 01 BP 2864 Abidjan 01 ; Tél: (225) 27 20 31 21 21 ; Fax : (225) 27 20 32 06 77 ; E-mail : atlantiquefinance@banqueatlantique.net.

Fait à Abidjan, le 22 octobre 2021

**Pour le Directeur Général de la BRVM,
Le Directeur du Département des
Finances, de l'Administration et des
Ressources Humaines,
Chargé de l'Intérim**



Maxime DESSOU

AVIS N° 201 - 2021 / BRVM / DG

CRRH-UEMOA 5,95 % 2017-2029

Paiement des intérêts semestriels et remboursement partiel du capital


La Bourse Régionale des Valeurs Mobilières (BRVM) porte à la connaissance du public et des intervenants du marché que la CAISSE REGIONALE DE REFINANCEMENT HYPOTHECAIRE DE L'UEMOA procédera, le **17 novembre 2021**, au paiement des intérêts semestriels et au remboursement partiel du capital de son emprunt obligataire dénommé " CRRH-UEMOA 5,95% 2017-2029 ".

La fermeture des registres étant fixée au mercredi 17 novembre 2021, ledit titre (symbole : CRRH.07) cotera **ex-coupon d'intérêts à partir du vendredi 12 novembre 2021**.

Pour toute information complémentaire, veuillez contacter la SGI BICI BOURSE, 01 BP 1298 Abidjan 01 ; Tél: (225) 25 20 20 16 45 ; Fax : (225) 25 20 21 47 22.

Fait à Abidjan, le 22 octobre 2021

Pour le Directeur Général de la BRVM,
Le Directeur du Département des
Finances, de l'Administration et des
Ressources Humaines,
Chargé de l'Intérim



Maxime DESSOU



RAPPORT D'ACTIVITE DU PREMIER SEMESTRE 2021

I- Tableau d'activité et de résultats

Indicateurs en F CFA	1° semestre 2021	1° semestre 2020	Année 2020	Variation semestrielle	
				En valeur	En pourcentage
Chiffre d'affaires net	123 136 324 339	87 415 281 978	188 934 967 255	35 721 042 361	40,9%
Résultat d'exploitation	23 381 802 182	11 818 496 656	27 414 545 887	11 563 305 526	97,8%
Résultat Financier	-2 043 049 478	-2 520 190 797	-5 398 926 383	477 141 319	18,9%
Résultat des activités ordinaires	21 338 752 704	9 298 305 859	22 015 619 504	12 040 446 845	129,5%
Impôts sur le résultat	4 980 298 110	1 536 056 117	4 407 055 998	3 444 241 993	224,2%
Résultat net	15 607 682 718	7 771 415 742	17 520 233 755	7 836 266 976	100,8%
Excédent Brut d'Exploitation (EBE)	36 591 322 201	24 313 144 715	51 246 957 340	12 278 177 486	50,5%

II- Commentaires de la Direction de la société

Avec un Chiffre d'Affaires à fin juin 2021 en croissance de +40,9% par rapport à l'année précédente, la société confirme son leadership sur le Marché Ivoirien des Boissons, et plus particulièrement sur celui de la Bière son "cœur de métier" avec une augmentation de son volume de +29%.

L'excédent brut d'exploitation, le résultat d'exploitation et le résultat net sont également en forte progression par rapport à l'année précédente.

"Ces résultats nous confortent dans notre position de Leader unique global sur le Marché Ivoirien et par conséquent dans notre stratégie offensive déployée au jour le jour, pour non seulement offrir des produits de qualité répondant aux goûts et besoins de nos clients, mais aussi à notre objectif de rentabilité, ce qui nous permet de continuer à investir massivement dans notre outil de production, l'innovation produits, et le développement des compétences de notre personnel..." (Eric Samson - Directeur Général)

Face à la pandémie de Covid-19, SOLIBRA a maintenu et renforcé les mesures mises en œuvre dès le mois de mars 2020 en très étroite collaboration avec les autorités sanitaires pour protéger son personnel, assurer la continuité de ses activités en étroite lien avec ses clients et ses fournisseurs, et ainsi préserver ses opérations et la solidité de sa structure financière.

Sur la base des informations disponibles à date sur l'évolution de la Pandémie de la Covid-19 et de ses conséquences éventuelles principalement en matière de contraintes d'approvisionnement auprès de ses fournisseurs, la société anticipe un niveau d'activité encore soutenu durant le second semestre.

III - Autres informations

Ce rapport d'activité a fait l'objet d'une attestation de nos Commissaires aux Comptes, disponible au Siège social de la société.


Eric SAMSON
 Directeur Général
 SOLIBRA



SOCIÉTÉ DE LIMONADERIES ET BRASSERIES D'AFRIQUE

Société Anonyme avec Conseil d'Administration au Capital de 4 115 210 000 de F CFA
 Siège Social : 35 rue des Brasseurs - Treichville - 01 BP 1304 Abidjan 01 - Côte d'Ivoire
 N° RCCM : CI-ABJ-1962-B-1168 - CC N° 0101168 L - Régime réel normal - Centre des Impôts
 Tél +225 21 21 12 00 - Fax +225 21 35 97 91
 Site web : www.solibra.ci



LA QUALITE
 NOTRE CHOIX
 STRATEGIQUE

Fiche de Notation Financière
Validité : Juin 2021 - Mai 2022

Catégorie De valeurs	Échelle de notation	Monnaie	Note actu.	Note préc.	Date d'exp.	Perspective
Long Terme	Monnaie locale	CFA	AA+	AA+	31/05/2022	Stable
Court Terme	Monnaie locale	CFA	A1+	A1+	31/05/2022	Stable

Bloomfield Investment Corporation

Tel: (225) 27 22 54 84 40

Yannick YAPI, Sous-Directeur Bloomfield Ratings

y.yapi@bloomfield-investment.com

Elvira NANIE, Analyste Financier

e.nanie@bloomfield-investment.com
www.bloomfield-investment.com
Informations financières de base

En millions de FCFA	2019	2020
Total bilan	197 539	181 730
Créances interbancaires	187 803	173 550
Dettes interbancaires	36 271	32 771
Dettes représentées par un titre	106 483	91 409
Fonds propres	50 262	52 715
Marges d'intérêts	1 535	2 353
Résultat net des commissions	78	85
Produit Net Bancaire	2 283	2 486
Résultat net	1 243	1 308

Présentation

La Caisse Régionale de Refinancement Hypothécaire de l'Union Economique et Monétaire de l'Afrique de l'Ouest a été créée sous forme de société anonyme le 16 juillet 2010 à Cotonou (Bénin).

La CRRH-UEMOA a obtenu son agrément en qualité d'établissement financier à caractère bancaire de l'UEMOA, le 11 novembre 2011, sous le numéro T 0165 N par arrêté n°260/MEF/SG/DE.

Son activité consiste en la mobilisation de ressources sur les marchés régionaux et internationaux afin de refinancer les crédits de logements accordés par les banques de l'UEMOA (qui figurent dans son actionnariat).

Le capital social de la CRRH-UEMOA de 9 888 970 000 francs CFA au 31 décembre 2020.

Il est détenu à 62% par les établissements de crédits sous régionales et à 38%, par quatre (4) institutions financières internationales de développement.

Justification de la notation et des perspectives
Sur le long terme :

Qualité de crédit très élevée. Les facteurs de protection sont très forts. Les changements néfastes au niveau des affaires, des conditions économiques ou financières vont accroître les risques d'investissements, quoique de manière très peu significative.

Sur le court terme :

Certitude de remboursement en temps opportun très élevée. Les facteurs de liquidité sont excellents et soutenus par de bons facteurs de protection des éléments essentiels. Les facteurs de risque sont mineurs.

La notation est basée sur les facteurs positifs suivants :

- Une extension des activités aux Systèmes Financiers Décentralisés (SFD) ;
- Une progression des indicateurs de performance ;
- Une bonne gestion globale des risques ;
- Un renforcement du ratio de solvabilité ;
- Une capacité à mobiliser des ressources sur le marché financier international détenue grâce à la garantie accordée par un organisme financier américain.

Les principaux facteurs de fragilité de la qualité de crédit sont les suivants :

- Une baisse de la mobilisation des ressources en vue des activités de refinancement, sur fond de crise sanitaire en 2020, avec la non-réalisation de la 9^{ème} émission obligataire sur le marché financier de l'UEMOA ;
- Un cadre réglementaire des pays de l'UEMOA dans le domaine du foncier, à renforcer ;
- Une situation sécuritaire fragile dans l'UEMOA.

18 Août 2021

CALENDRIER DE PAIEMENT DES DIVIDENDES

ANNEE : 2021

Titres	Montant du dividende net par action en FCFA	Numéro de l'Avis	Date de publication de l'Avis au BOC	Ex-dividende	Date de paiement du dividende
				T-2	T
BOA BURKINA FASO	370	051-2021 BRVMDG	12/04/2021	29/04/2021	03/05/2021
BOA NIGER	429,66	054-2021 BRVMDG	13/04/2021	04/05/2021	06/05/2021
ECOBANK CI	294,3	058-2021 BRVMDG	22/04/2021	04/05/2021	06/05/2021
BOA COTE D'IVOIRE	315	083-2021 BRVMDG	26/04/2021	10/05/2021	12/05/2021
SONATEL SENEGAL	1 225	065-2021 BRVMDG	30/04/2021	12/05/2021	17/05/2021
BOA BENIN	436	055-2021 BRVMDG	13/04/2021	18/05/2021	20/05/2021
BOA SENEGAL	161,01	061-2021 BRVMDG	27/04/2021	28/05/2021	01/06/2021
ONATEL BF	399,5635	076-2021 BRVMDG	17/05/2021	28/05/2021	01/06/2021
SOCIETE GENERALE CI	368,298	091-2021 BRVMDG	28/05/2021	28/06/2021	30/06/2021
SITAB CI	436,123	108-2021 BRVMDG	16/06/2021	30/06/2021	02/07/2021
CORIS BANK INTERNATIONAL BF	406	097-2021 BRVMDG	08/06/2021	02/07/2021	06/07/2021
BICI CI	50	112-2021 BRVMDG	22/06/2021	02/07/2021	06/07/2021
CIE CI	167,14	122-2021 BRVMDG	29/06/2021	12/07/2021	14/07/2021
SOGB CI	250	113-2021 BRVMDG	22/06/2021	13/07/2021	15/07/2021
SMB CI	810	126-2021 BRVMDG	01/07/2021	13/07/2021	15/07/2021
CFAO MOTORS CI	22,15	127-2021 BRVMDG	01/07/2021	13/07/2021	15/07/2021
SETAO CI	66,15	109-2021 BRVMDG	21/06/2021	14/07/2021	16/07/2021
UNIWAX CI	18	128-2021 BRVMDG	02/07/2021	14/07/2021	16/07/2021
SIB CI	360	131-2021 BRVMDG	06/07/2021	21/07/2021	23/07/2021
SODECI	337,5	133-2021 BRVMDG	07/07/2021	23/07/2021	27/07/2021
FILTISAC CI	235	121-2021 BRVMDG	28/06/2021	28/07/2021	30/07/2021
NESTLE CI	363,665	132-2021 BRVMDG	07/07/2021	28/07/2021	30/07/2021
TOTAL SN	223,6	137-2021 BRVMDG	09/07/2021	28/07/2021	30/07/2021
SICABLE	133	148-2021 BRVMDG	16/07/2021	29/07/2021	02/08/2021
SOLIBRA CI	2 736	147-2021 BRVMDG	16/07/2021	30/07/2021	03/08/2021
BOLLORE TRANSPORT & LOGISTICS CI	100	153-2021 BRVMDG	26/07/2021	09/08/2021	11/08/2021

SUCRIVOIRE CI	40,5	157-2021 BRVMDG	05/08/2021	18/08/2021	20/08/2021
SAPH CI	132,3	160-2021 BRVMDG	09/08/2021	20/08/2021	24/08/2021
PALM CI	102,51	162-2021 BRVMDG	11/08/2021	25/08/2021	27/08/2021
TRACTAFRIC MOTORS CI	162,9	167-2021 BRVMDG	18/08/2021	31/08/2021	02/09/2021
TOTAL CI	109,314	166-2021 BRVMDG	16/08/2021	23/09/2021	27/09/2021

